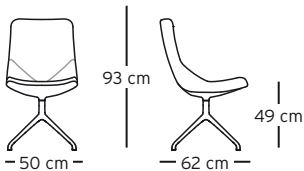
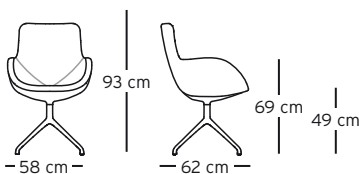


472 JONA

JONA mit Fußkreuz JONA with cross base

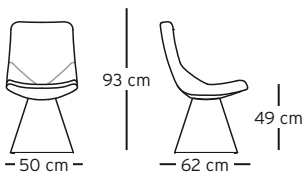


Stuhl
Chair

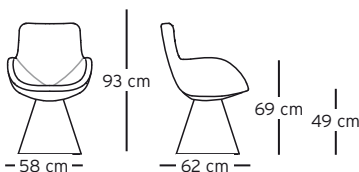


Armlehnstuhl
Armchair

JONA mit Drahtuntergestell JONA with wire base



Stuhl
Chair



Armlehnstuhl
Armchair

Aufbau und Verarbeitung

Sitztiefe

Ca. 43 cm.

Sitz

Kaltschaum mit Polyestervlies abgedeckt.

Rücken

Kaltschaum mit Polyestervlies-Abdeckung.

Füße

Drehbares Fußkreuz Alu poliert (alternativ schwarz, siehe Aufpreis)

Drahtuntergestell mit Drehbeschlag schwarz (alternativ verchromt oder in RAL-Farbe, siehe Aufpreis).

Gleiter

QuickClick Kunststoff, austauschbar gegen beiliegende QuickClick Filz. Ersatzgleiter erhältlich.

Belastbarkeit

Max. 120 kg.

Auf Wunsch

Fußkreuz: Dynamischer Sitz mit Federung (siehe Aufpreis).

Drahtuntergestell: Mit Rückstellfunktionen (siehe Aufpreise).

Lederverarbeitung

Da Lederhäute einen Zuschnitt wie bei Stoff nicht zulassen, sind zusätzliche Nähte mit anderen Einteilungen erforderlich.

Design

Bastian Prieler

Seating structure and processing

Seat depth

Approx. 43 cm.

Seat

Cold foam covered with polyester fleece.

Back

Cold foam covered with polyester fleece.

Legs

Swivel cross base in polished aluminium (alternatively black (see surcharge).

Black wire base with turntable (alternatively chrome or RAL colour, see surcharge).

Sliders

QuickClick plastic, exchangeable for enclosed QuickClick felt. Replacement sliders available.

Load capacity

Max. 120 kg.

Available on request

Cross base: dynamic seat with suspension (see surcharge).

Wire base: with return functions (see surcharges).

Leather processing

Since leather hides do not allow to be cut like fabrics, additional seams with different partitions are necessary.

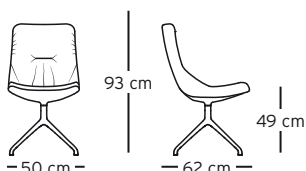
Design

Bastian Prieler

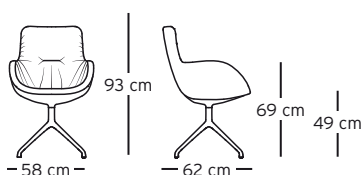
472

JONA legere

JONA mit Fußkreuz
JONA with cross base

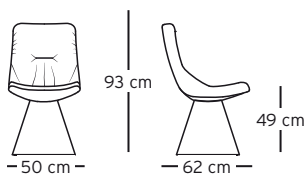


Stuhl
Chair

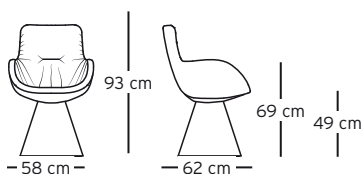


Armlehnstuhl
Armchair

JONA mit Drahtuntergestell
JONA with wire base



Stuhl
Chair



Armlehnstuhl
Armchair

Aufbau und Verarbeitung

Sitztiefe

Ca. 43 cm.

Sitz

Kaltschaum mit Polyestervlies abgedeckt.

Rücken

Kaltschaum mit Polyestervlies-Abdeckung.

Füße

Drehbares Fußkreuz Alu poliert (alternativ schwarz, siehe Aufpreis)

Drahtuntergestell mit Drehbeschlag schwarz (alternativ verchromt oder in RAL-Farbe, siehe Aufpreis).

Gleiter

QuickClick Kunststoff, austauschbar gegen beiliegende QuickClick Filz. Ersatzgleiter erhältlich.

Belastbarkeit

Max. 120 kg.

Auf Wunsch

Fußkreuz: Dynamischer Sitz mit Federung (siehe Aufpreis).

Drahtuntergestell: Mit Rückstellfunktionen (siehe Aufpreise).

Lederverarbeitung

Da Lederhäute einen Zuschnitt wie bei Stoff nicht zulassen, sind zusätzliche Nähte mit anderen Einteilungen erforderlich.

Design

Bastian Prieler

Seating structure and processing

Seat depth

Approx. 43 cm.

Seat

Cold foam covered with polyester fleece.

Back

Cold foam covered with polyester fleece.

Legs

Swivel cross base in polished aluminium (alternatively black (see surcharge).

Black wire base with turntable (alternatively chrome or RAL colour, see surcharge).

Sliders

QuickClick plastic, exchangeable for enclosed QuickClick felt. Replacement sliders available.

Load capacity

Max. 120 kg.

Available on request

Cross base: dynamic seat with suspension (see surcharge).

Wire base: with return functions (see surcharges).

Leather processing

Since leather hides do not allow to be cut like fabrics, additional seams with different partitions are necessary.

Design

Bastian Prieler